


ПРОФСОЮЗ
РАБОТНИКОВ
ЗДРАВООХРАНЕНИЯ
БАШКОРТОСТАНА

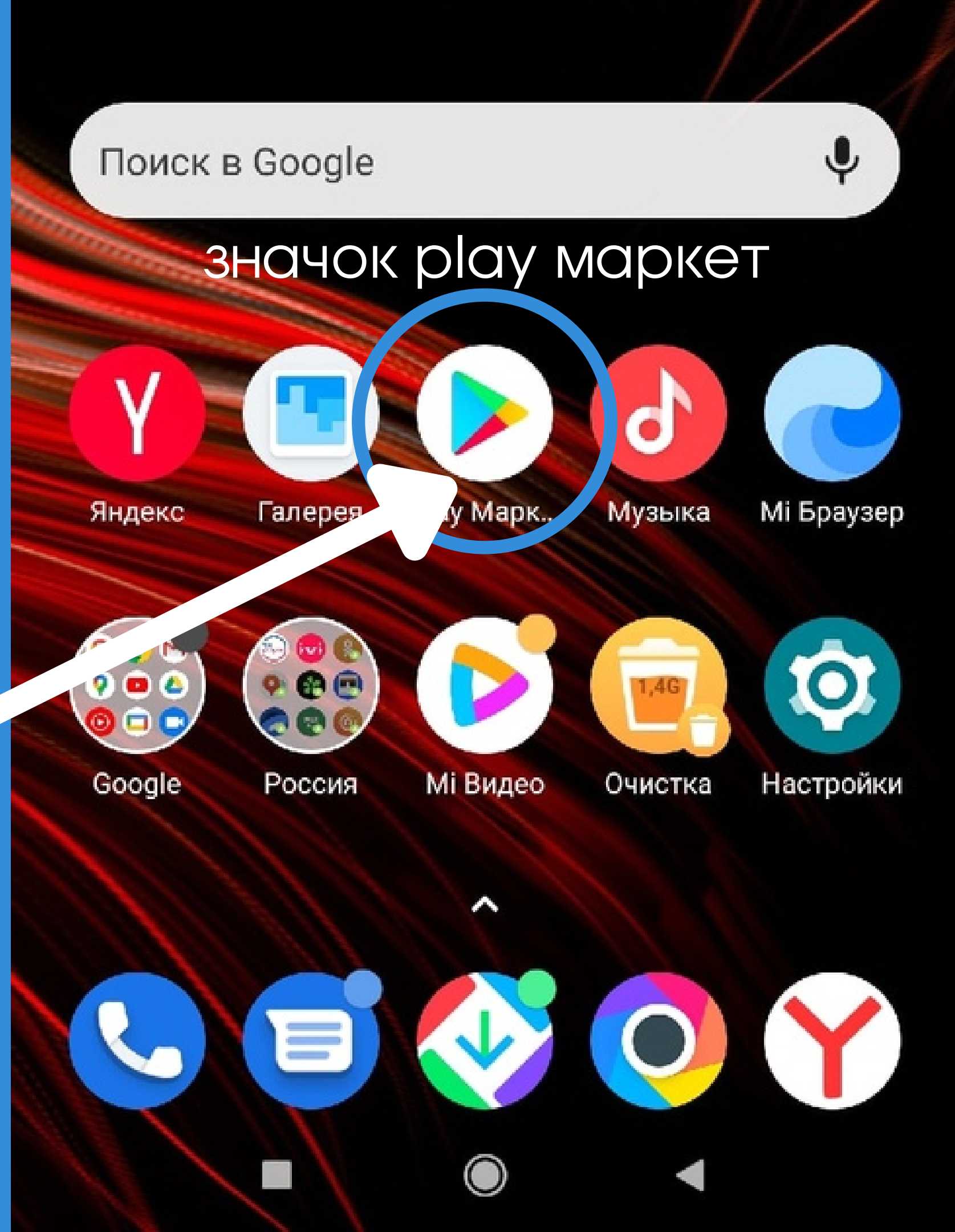



Методические материалы по работе ВКОНТАКТЕ



УСТАНОВКА В КОНТАКТЕ ТЕЛЕФОН

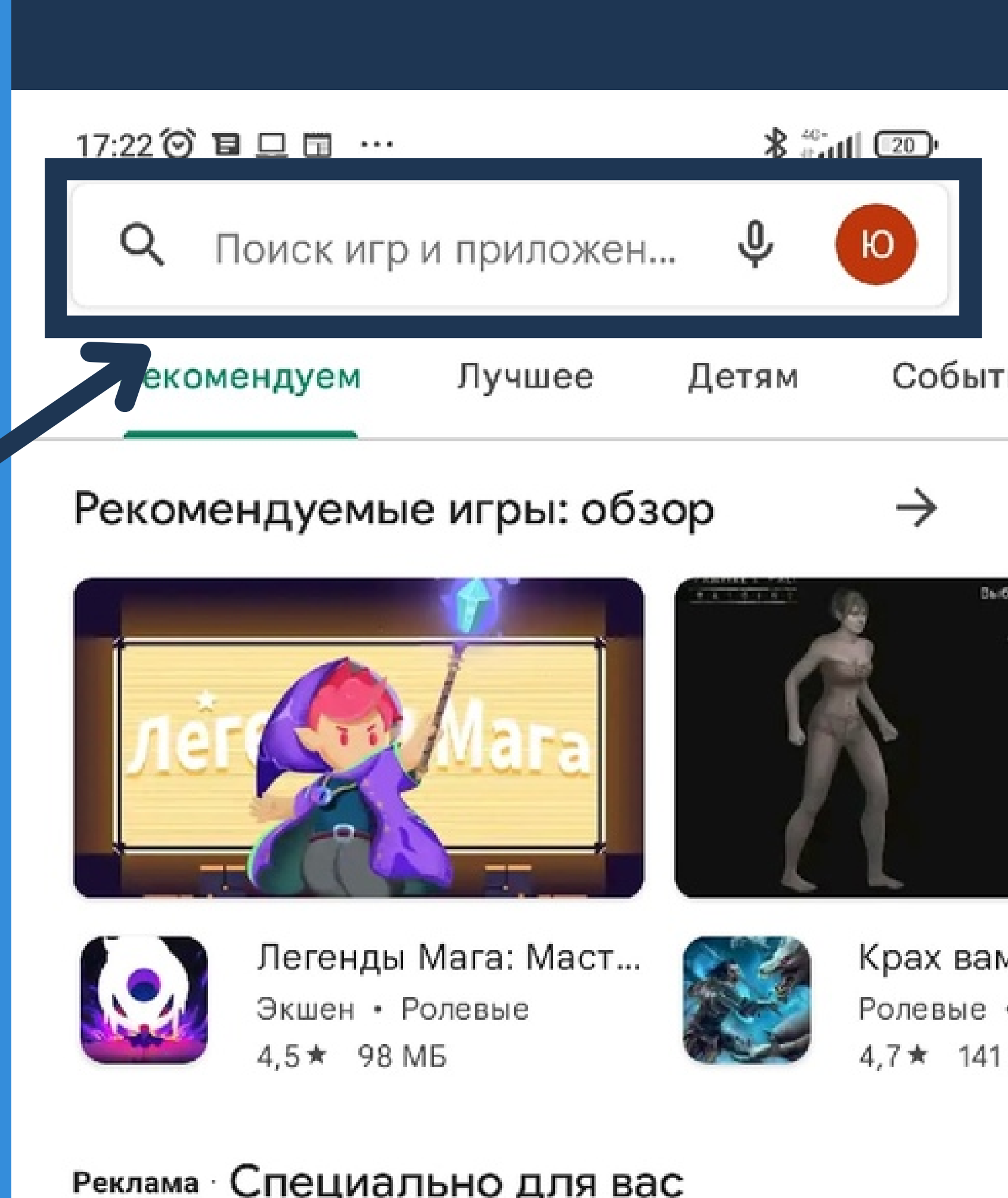
1) Найдите на
телефоне и нажмите
на значок
Play Market






УСТАНОВКА В КОНТАКТЕ ТЕЛЕФОН

2) Введите в поиске
"В КОНТАКТЕ" 🔍

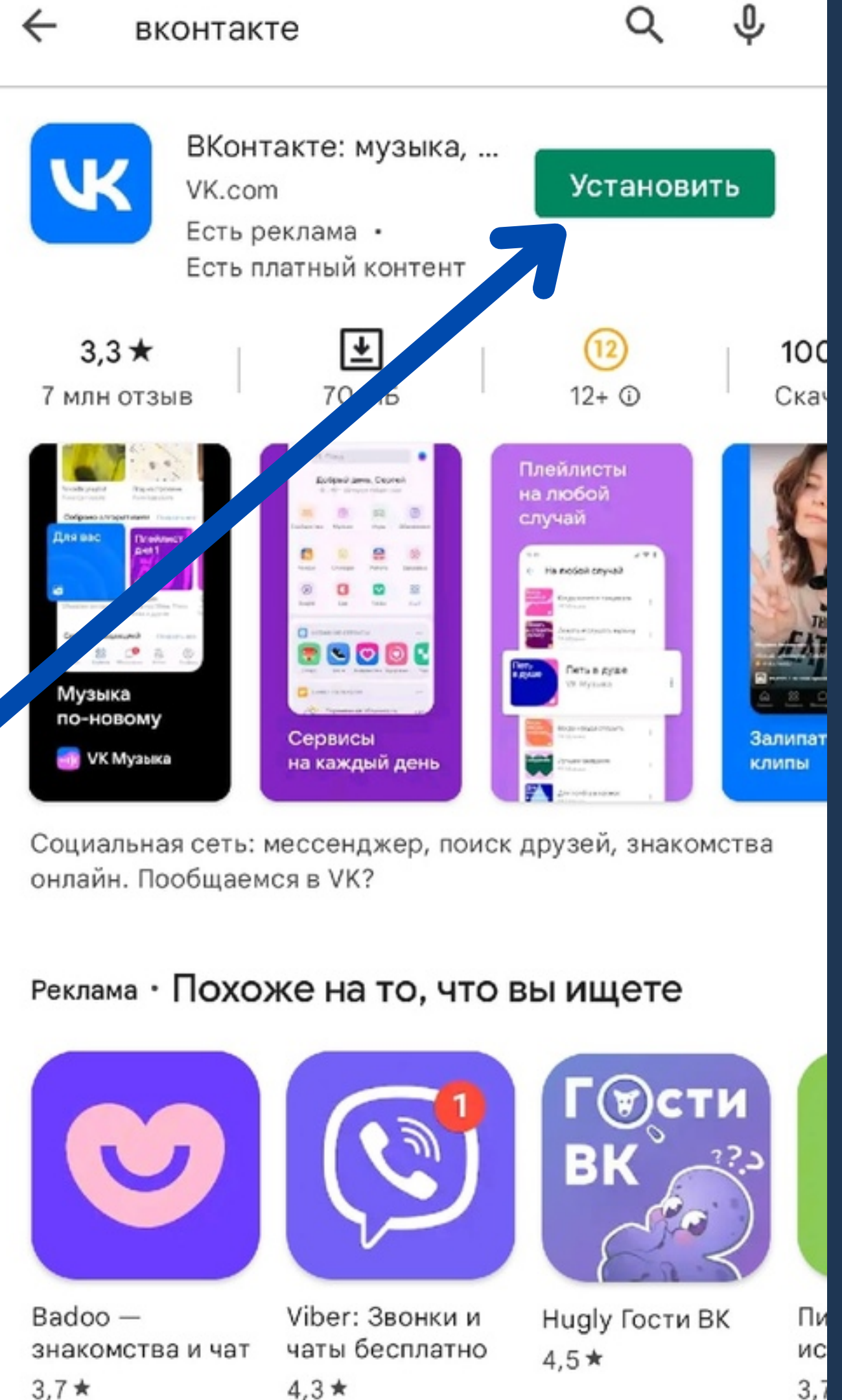





УСТАНОВКА ВКОНТАКТЕ ТЕЛЕФОН

3) Нажмите на кнопку
"УСТАНОВИТЬ"

УСТАНОВИТЬ

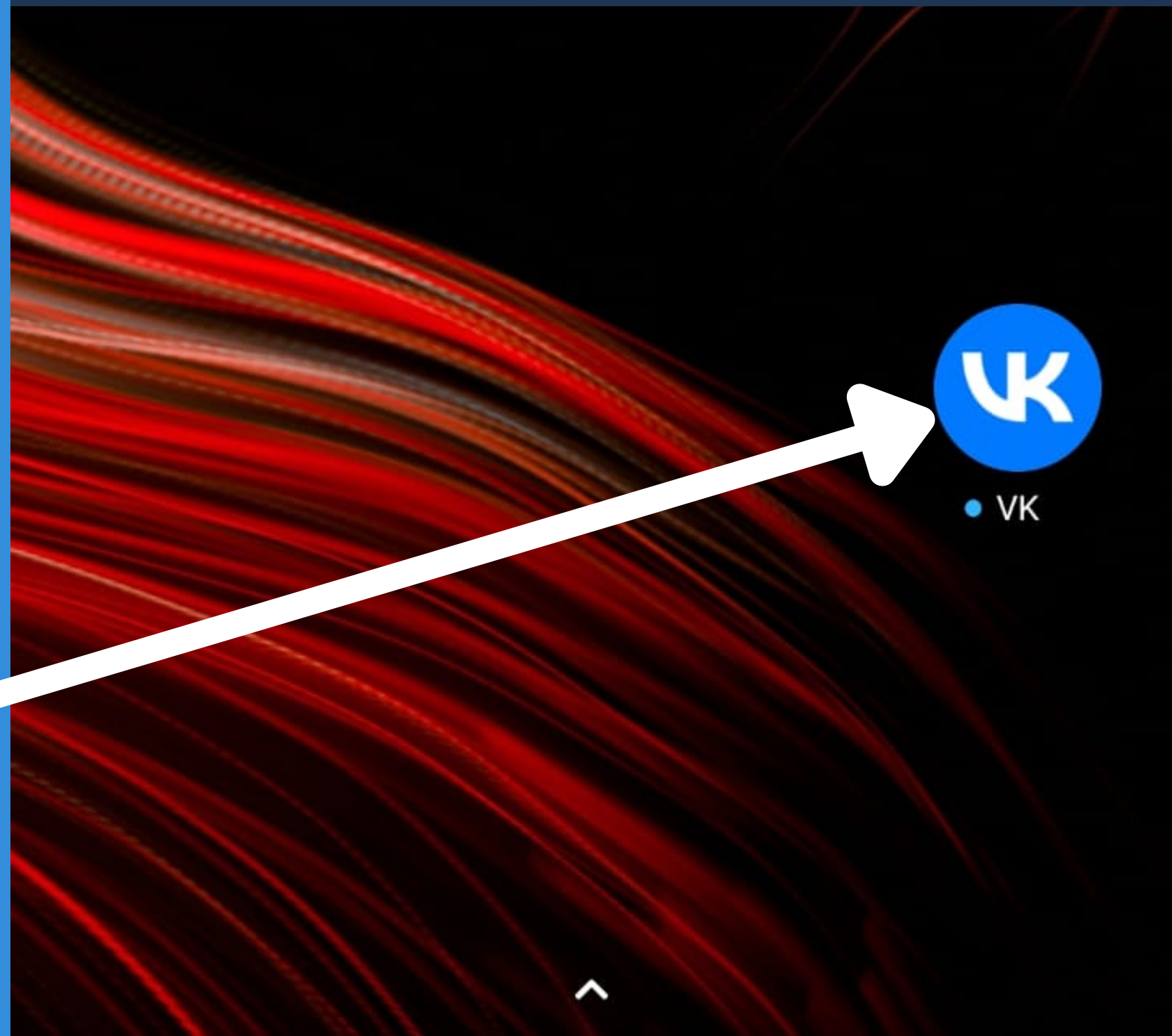





УСТАНОВКА В КОНТАКТЕ ТЕЛЕФОН

4) Приложение
установлено, заходим в
него - нажимаем на значок

VK





УСТАНОВКА ВКОНТАКТЕ ТЕЛЕФОН



5) Нажимаем на кнопку "Зарегистрироваться" и следуем пошаговой инструкции предложенной приложением "ВКонтакте"

Зарегистрироваться




Зарегистрироваться



Войти через Facebook

Уже есть аккаунт?

Войти

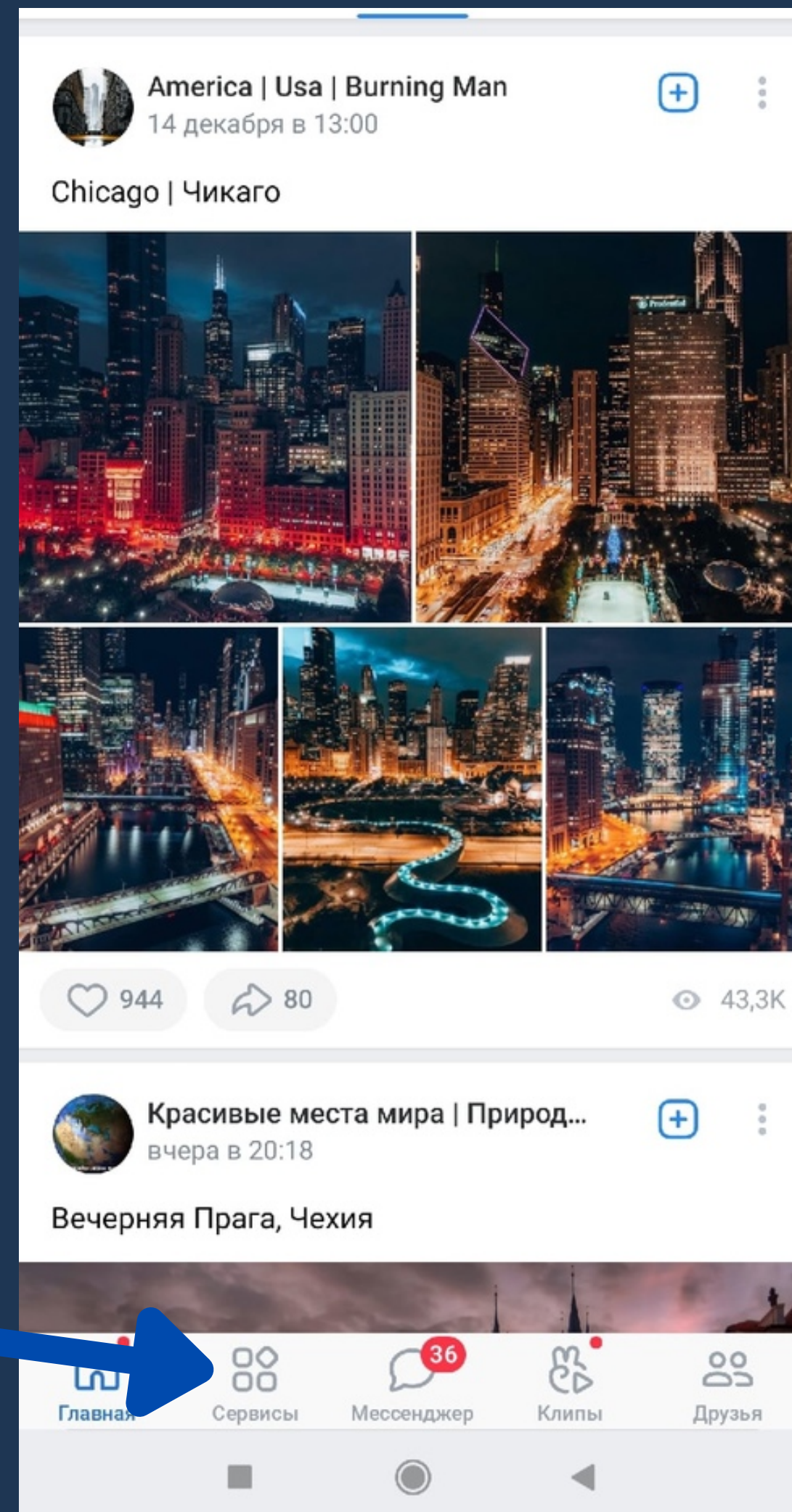




КАК СОЗДАТЬ ГРУППУ ПРОФСОЮЗА ВКОНТАКТЕ

ТЕЛЕФОН

1) Заходим в приложение Вконтакте и нажимаем на кнопку

"Сервисы"

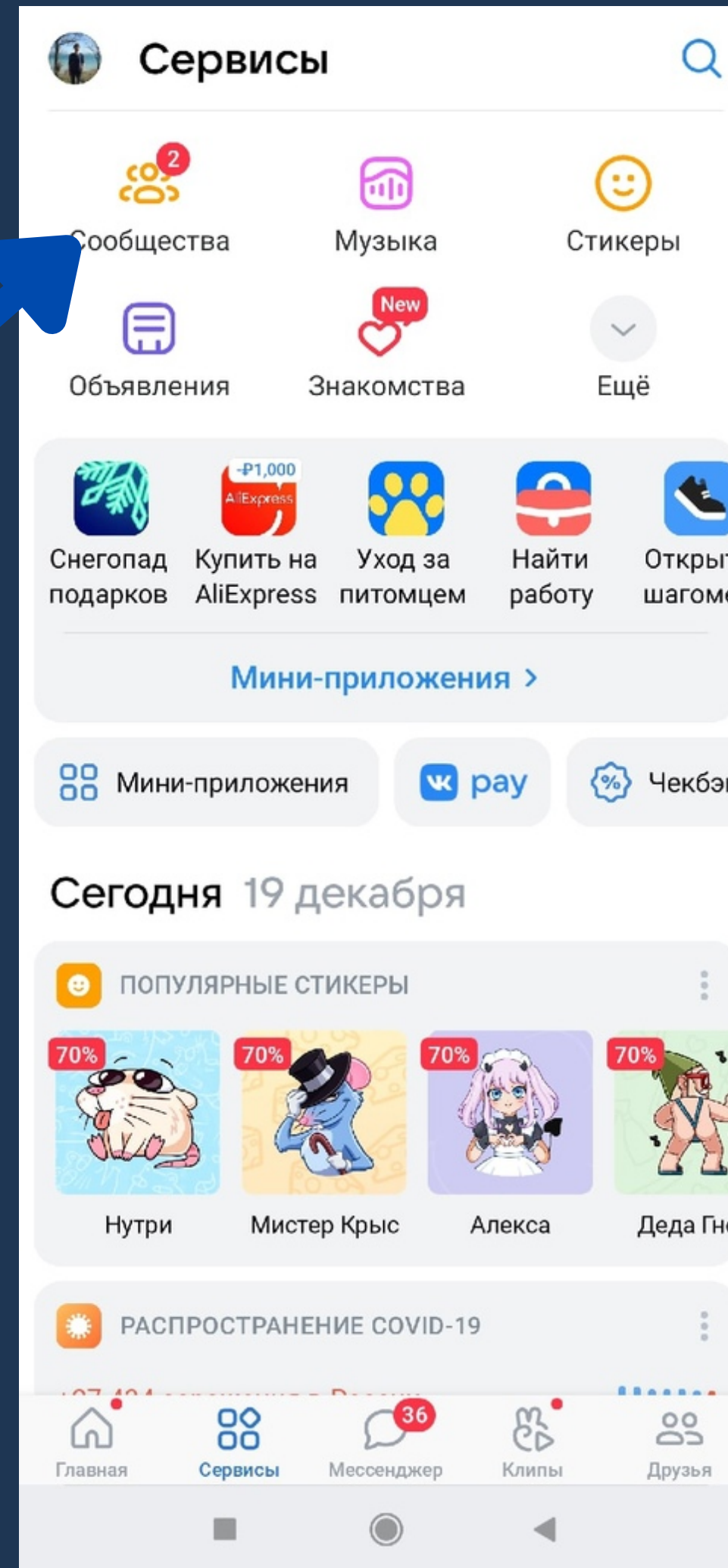






КАК СОЗДАТЬ ГРУППУ ПРОФСОЮЗА В КОНТАКТЕ

ТЕЛЕФОН

2) Нажимаем на
кнопку "Сообщества"



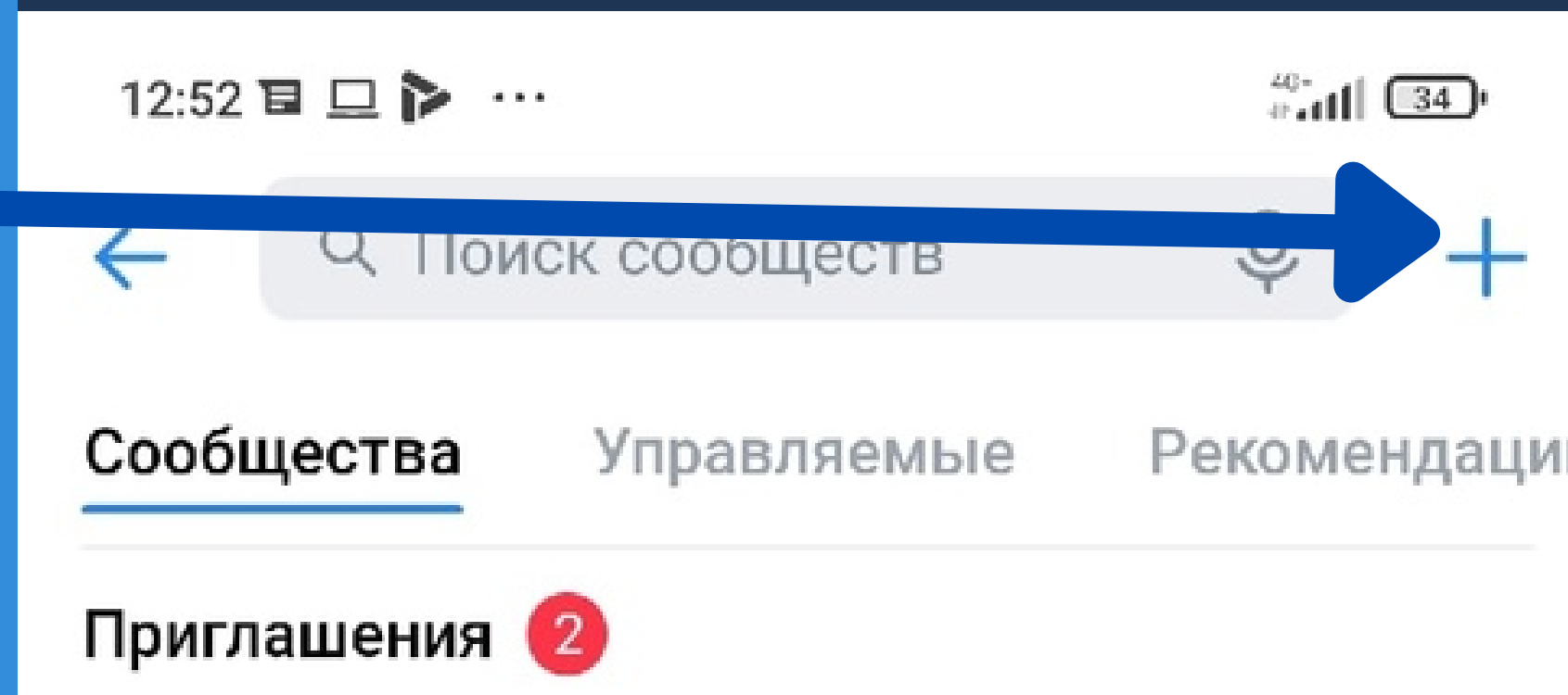




КАК СОЗДАТЬ ГРУППУ ПРОФСОЮЗА В КОНТАКТЕ

ТЕЛЕФОН

3) Нажимаем на

значок "+"





КАК СОЗДАТЬ ГРУППУ ПРОФСОЮЗА В КОНТАКТЕ ТЕЛЕФОН

4) В графе "Название"
вводим : Профком ГБУЗ и
название вашей
медорганизации



Публичная страница

Расскажите всему миру о своём творчестве,
поделитесь успехами и новостями.

Название

Профком ГБУЗ название медорганизации


Тематика

Выберите тематику

Сайт (если есть)

Я прочитал и согласен с [правилами](#)

Создать сообщество



КАК СОЗДАТЬ ГРУППУ ПРОФСОЮЗА В КОНТАКТЕ ТЕЛЕФОН

5) Нажимаем на кнопку
"Выберите тематику" и
вводим "общественная
организация" и нажимаем
на кнопку "общественная
организация"

Общественная организация



Публичная страница
Расскажите всему миру о своём творчестве,
поделитесь успехами и новостями.

Название
Профком ГБУЗ название медорганизации

Тематика
Выберите тематику

Сайт (если есть)

Я прочитал и согласен с [правилами](#)

Создать сообщество


13:46

Выбор тематики

Общественная организация

СОЦИАЛЬНЫЕ И ОБЩЕСТВЕННЫЕ ОРГАНИЗАЦИИ

Общественная организация



КАК СОЗДАТЬ ГРУППУ ПРОФСОЮЗА В КОНТАКТЕ ТЕЛЕФОН

6) Ставим галочку в графе "Я прочитал и согласен с правилами"

Я прочитал и согласен с правилами

и нажимаем на кнопку "Создать сообщество"

Создать сообщество



Публичная страница

Расскажите всему миру о своём творчестве, поделитесь успехами и новостями.

Название

Профком ГБУЗ название медорганизации


Тематика

Общественная организация

Сайт (если есть)

Я прочитал и согласен с правилами

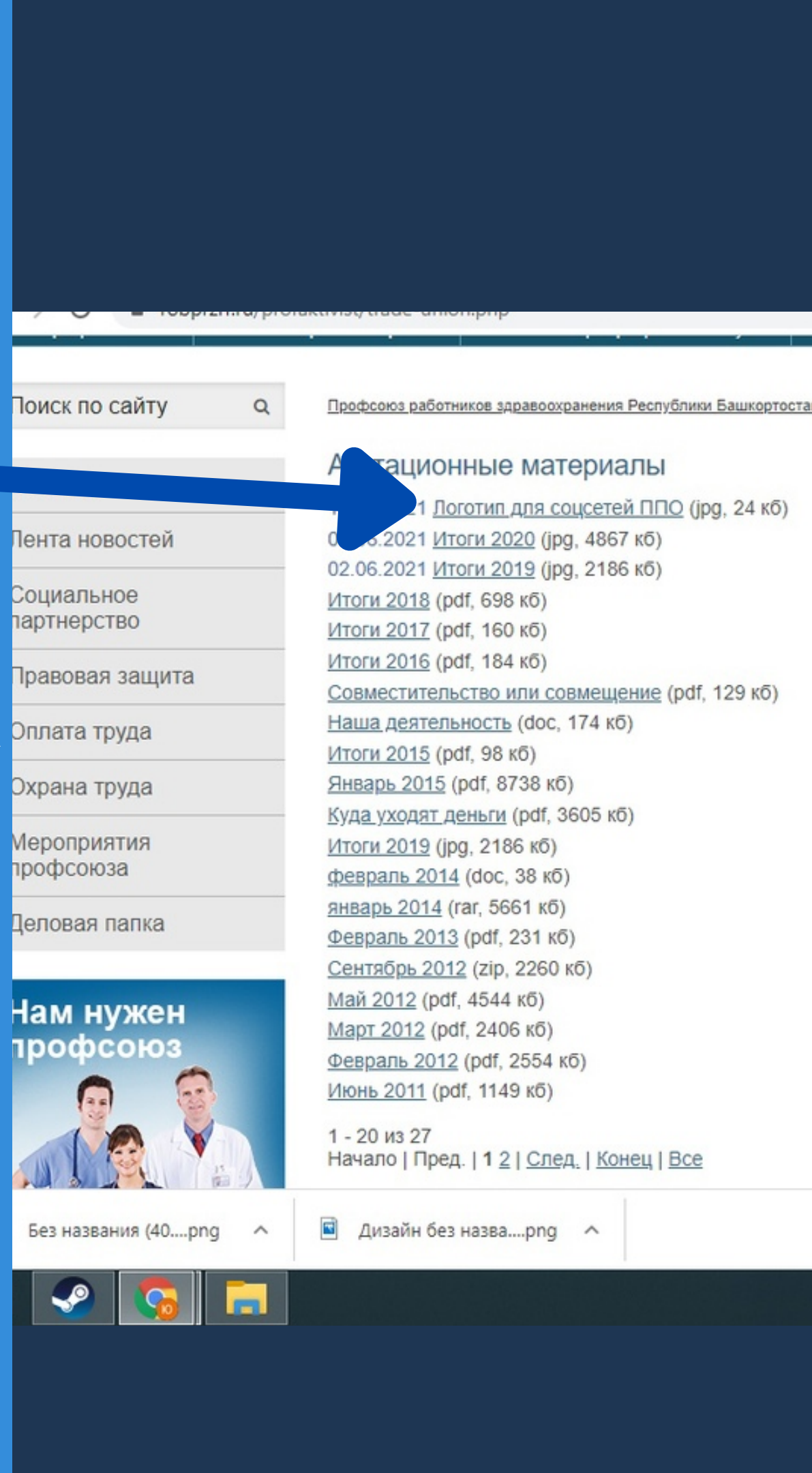
Создать сообщество




ОФОРМЛЕНИЕ ПРОФСОЮЗНОЙ ГРУППЫ В КОНТАКТЕ ТЕЛЕФОН

А) ЛОГОТИП ГРУППЫ

1) Скачать логотип можно на сайте профсоюза пройдя в раздел "В помощь профактивисту", затем перейдя в раздел "Агитационные материалы". Или по ссылке <https://robprzrf.ru/profaktivist/trade-union.php> Нажав на "логотип для соцсетей ППО" Или запросить у Специалиста по информационной работе Сошниковой О.В. по телефону : 89870452488

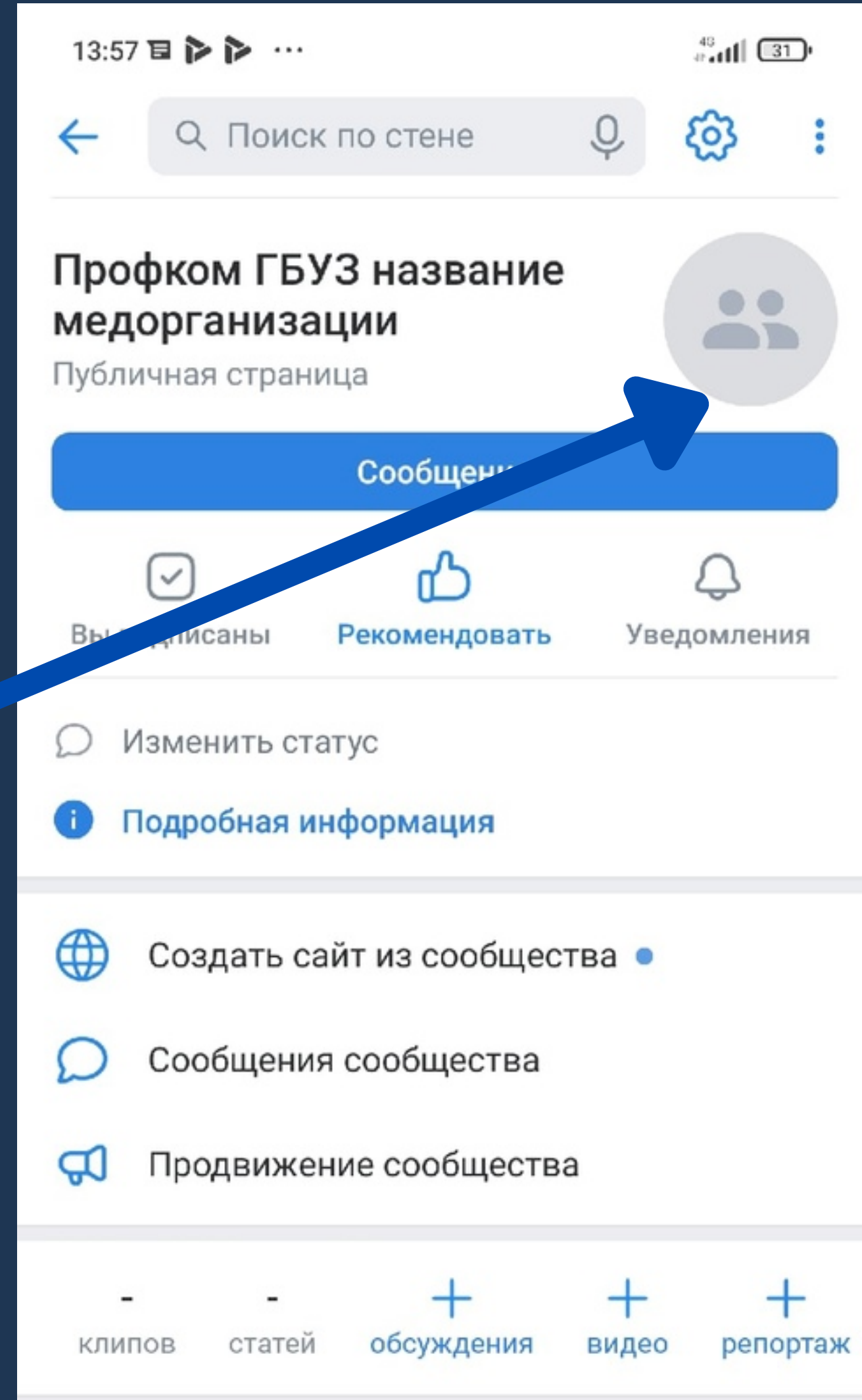





ОФОРМЛЕНИЕ ПРОФСОЮЗНОЙ ГРУППЫ В КОНТАКТЕ ТЕЛЕФОН

А) ЛОГОТИП ГРУППЫ

2) Нажимаем на значок
Логотипа группы



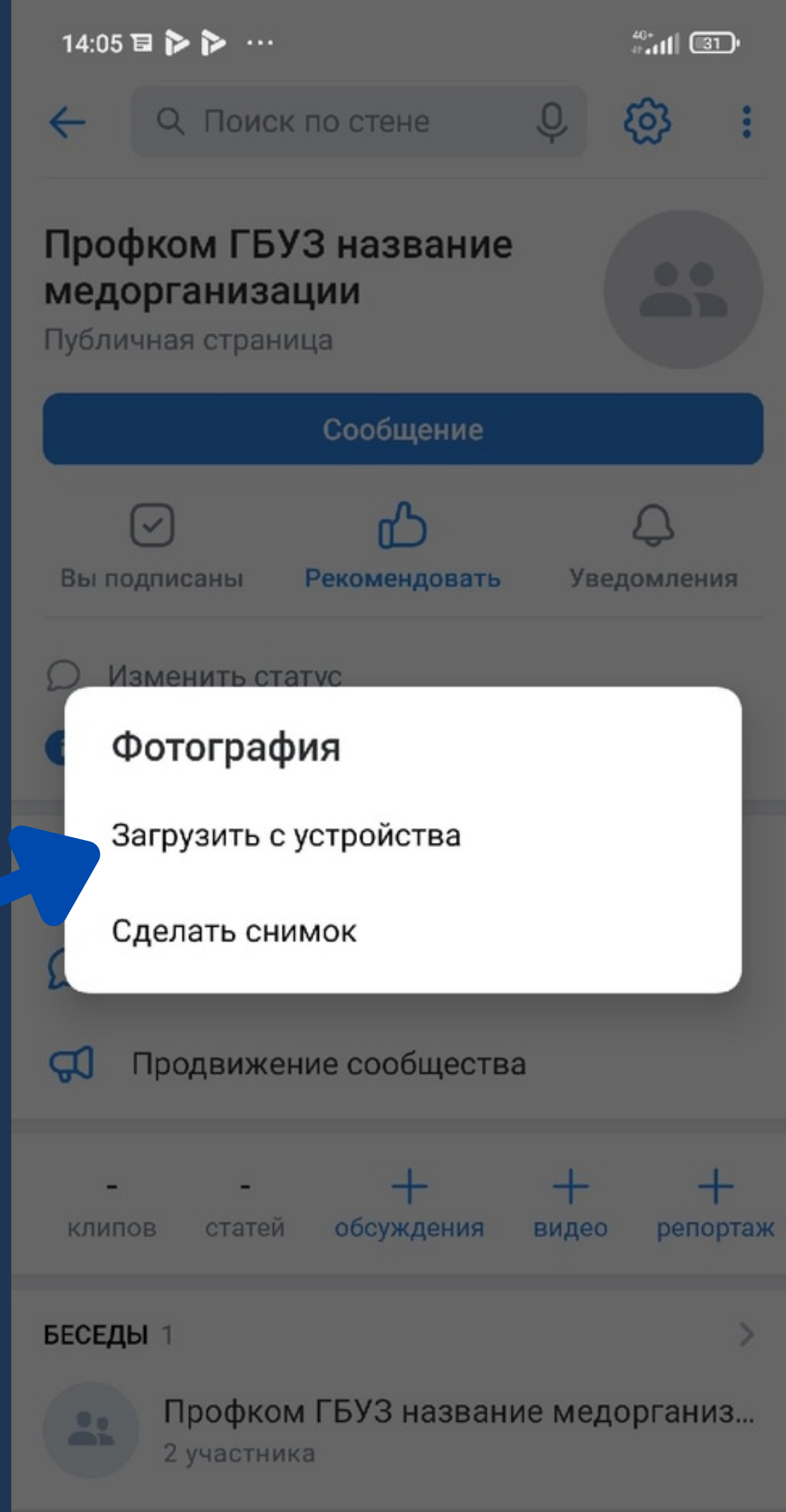



ОФОРМЛЕНИЕ ПРОФСОЮЗНОЙ ГРУППЫ В КОНТАКТЕ ТЕЛЕФОН

А) ЛОГОТИП ГРУППЫ

3) Нажимаем
"Загрузить с устройства"

Загрузить с устройства

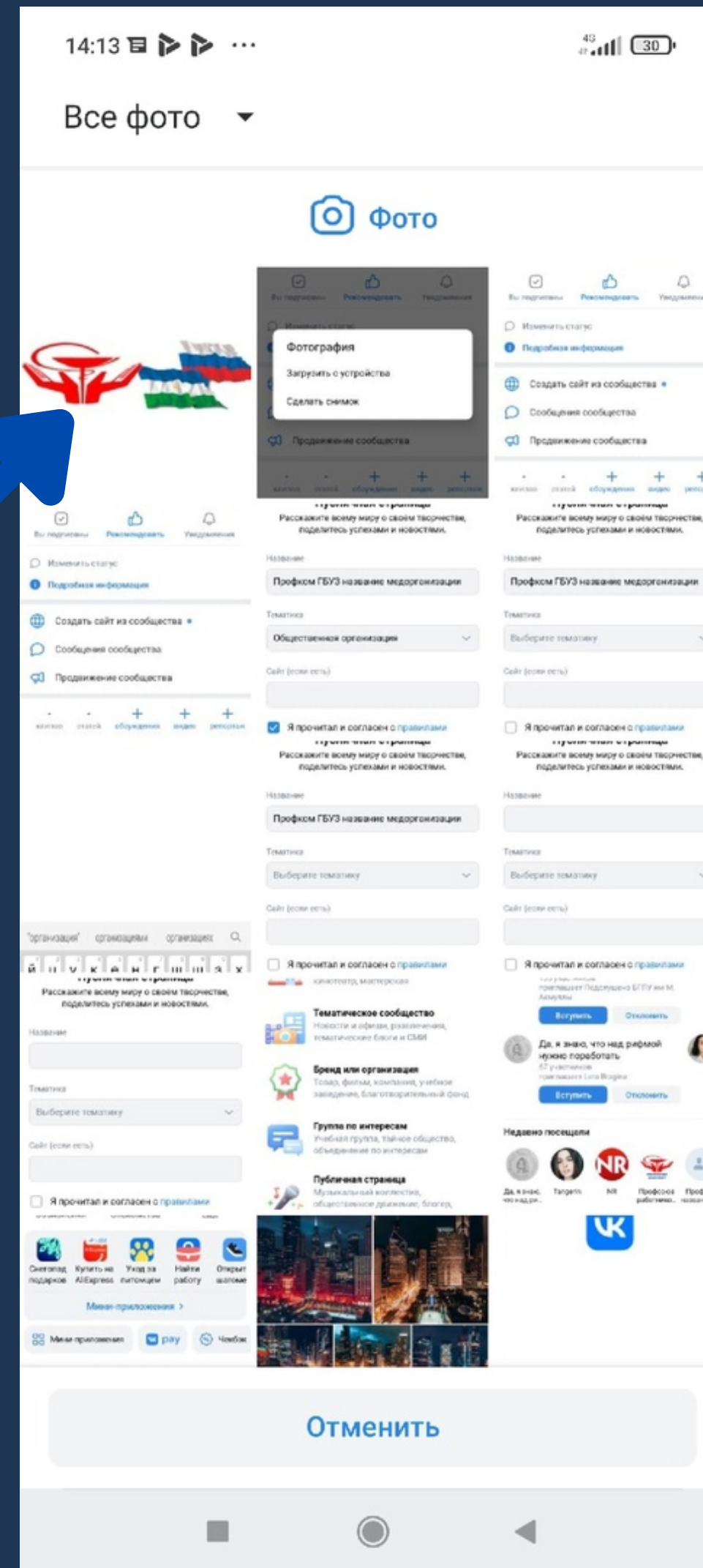





ОФОРМЛЕНИЕ ПРОФСОЮЗНОЙ ГРУППЫ В КОНТАКТЕ ТЕЛЕФОН

А) ЛОГОТИП ГРУППЫ

4) Выбираем фотографию с логотипом профсоюза





ОФОРМЛЕНИЕ ПРОФСОЮЗНОЙ ГРУППЫ В КОНТАКТЕ ТЕЛЕФОН

А) ЛОГОТИП ГРУППЫ

5) Нажимаем на кнопку
"Добавить"




Добавить

← 2 из 2763



✎ Редактировать

Добавить



ОФОРМЛЕНИЕ ПРОФСОЮЗНОЙ ГРУППЫ ВКОНТАКТЕ ТЕЛЕФОН

А) ЛОГОТИП ГРУППЫ

6) Нажимаем на кнопку
"Продолжить"




Продолжить



Выбранная миниатюра будет
использоваться в новостях,
сообщениях и комментариях

Опубликовать запись


Продолжить



ОФОРМЛЕНИЕ ПРОФСОЮЗНОЙ ГРУППЫ В КОНТАКТЕ ТЕЛЕФОН

Б) ИЗМЕНЕНИЕ СТАТУСА

1) Нажимаем на кнопку
"Изменить статус"



Изменить статус



Профком ГБУЗ название
медорганизации



Публичная страница

Сообщение



Вы подписаны



Рекомендовать



Уведомления



Изменить статус



Подробная информация



Создать сайт из сообщества



Сообщения сообщества



Продвижение сообщества

-

клипов

-

статей

+


обсуждения

+

видео

+

репортаж



ОФОРМЛЕНИЕ ПРОФСОЮЗНОЙ ГРУППЫ В КОНТАКТЕ ТЕЛЕФОН

Б) ИЗМЕНЕНИЕ СТАТУСА

3) Пишем : Профком ГБУЗ...

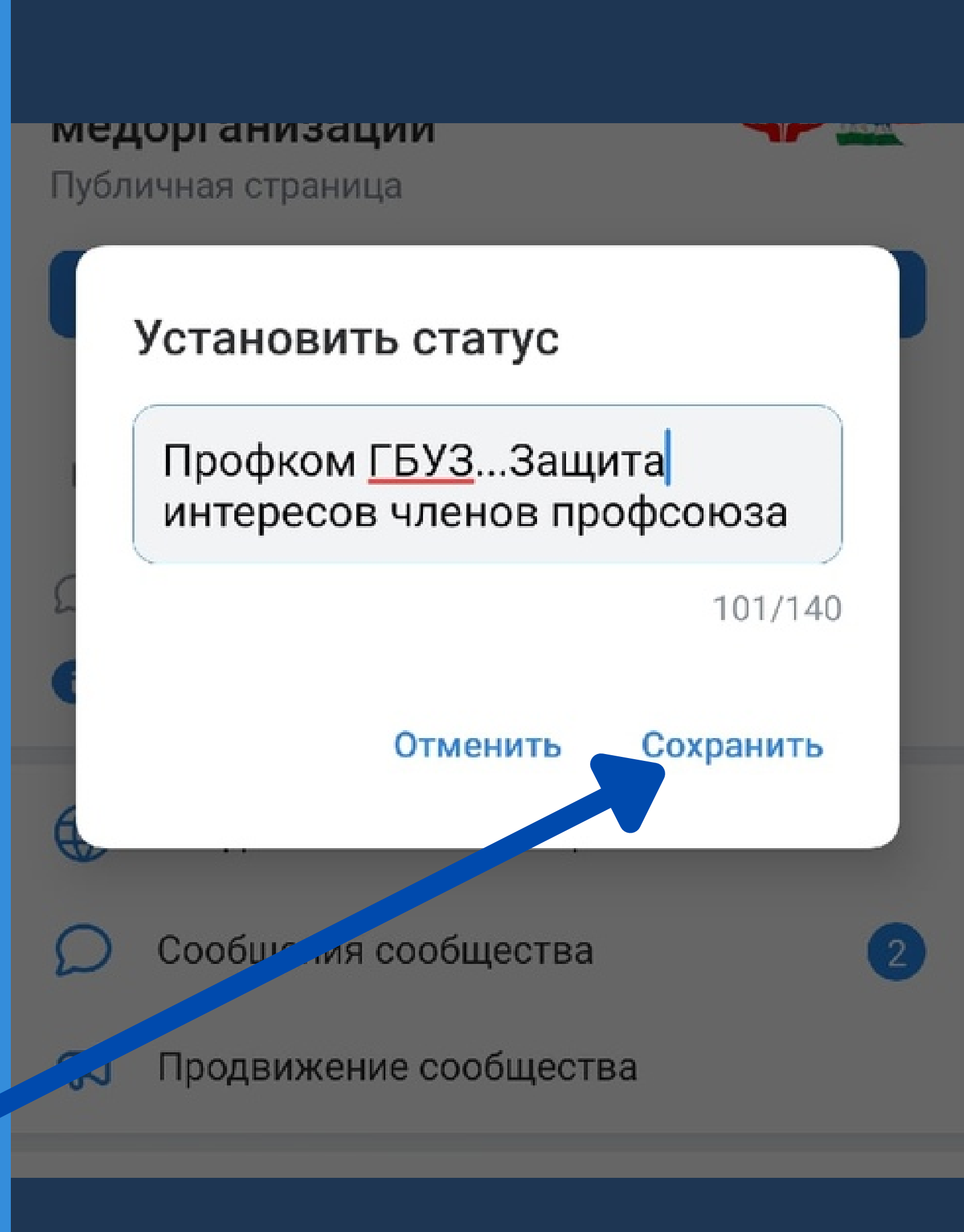
Защита интересов членов


профсоюза по вопросам

охраны, оплаты труда,

правовым вопросам.

И нажимаем "Сохранить"

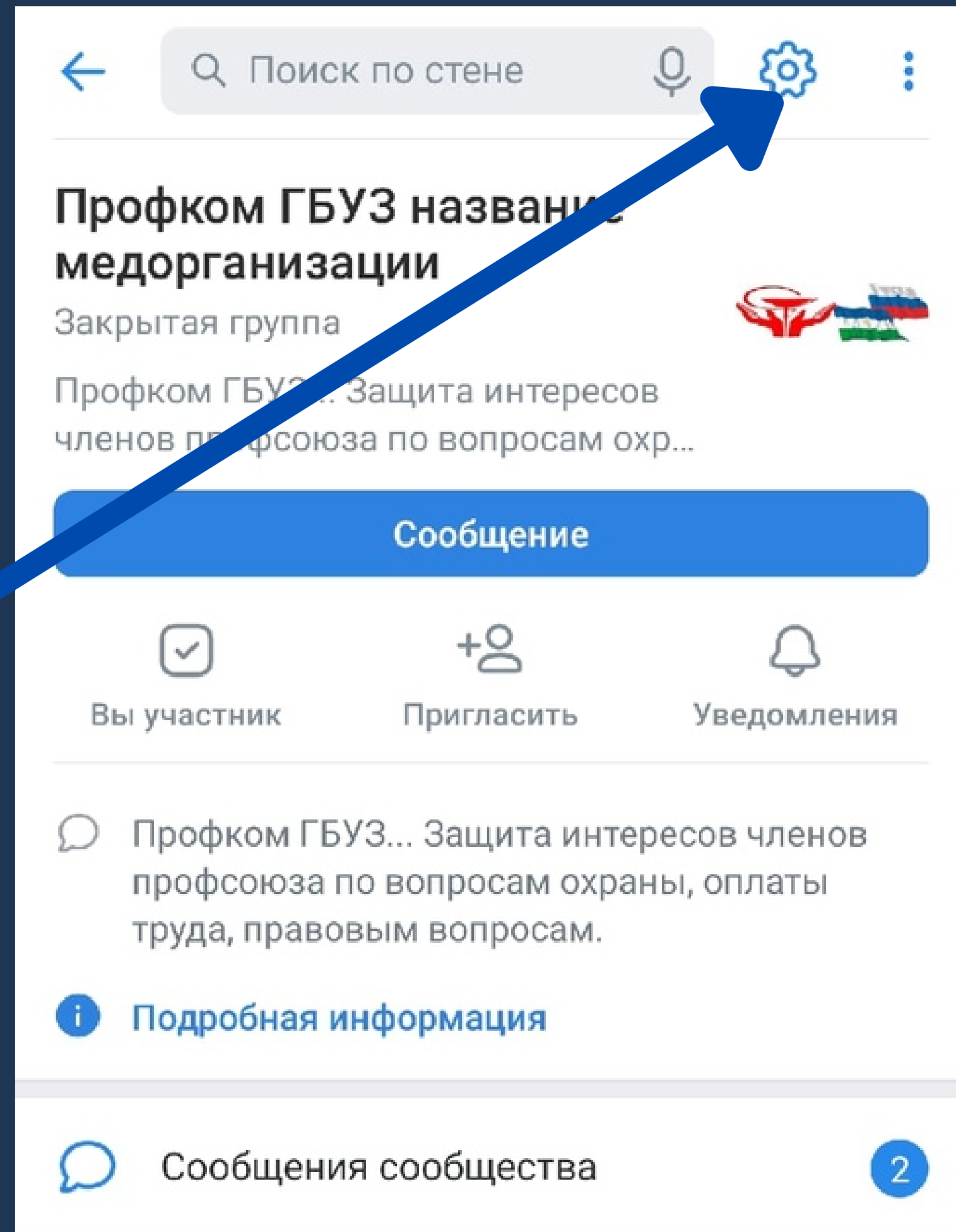






ОФОРМЛЕНИЕ ПРОФСОЮЗНОЙ ГРУППЫ В КОНТАКТЕ ТЕЛЕФОН

В) ДЕЛАЕМ КОРОТКУЮ
ССЫЛКУ НА СТРАНИЦУ

1) Нажимаем на значок
шестерёнки





ОФОРМЛЕНИЕ ПРОФСОЮЗНОЙ ГРУППЫ ВКОНТАКТЕ ТЕЛЕФОН

В) ДЕЛАЕМ КОРОТКУЮ
ССЫЛКУ НА СТРАНИЦУ

2) Нажимаем на кнопку
"Информация"




Информация




← Управление

 Информация


 Разделы

 Статистика


 Сообщения

 Беседы

 Руководители


 Заявки


 Приглашения


 Участники

 Чёрный список

 Верификация

 Ссылки

 Уведомления



ОФОРМЛЕНИЕ ПРОФСОЮЗНОЙ ГРУППЫ ВКОНТАКТЕ ТЕЛЕФОН

В) ДЕЛАЕМ КОРОТКУЮ
ССЫЛКУ НА СТРАНИЦУ

2) Чтобы сделать короткое
имя нажимаем на прежнее,
случайно созданное имя.

Короткое имя

@club209646468



Информация

Название

Профком ГБУЗ название медорганизации

Описание

Ddddd

Короткое имя

@club209646468

Кнопка действия

Выключена

Обложка


Выключена

Тематика сообщества

Страница компании, магазина, персо...

Социальные и общественные органи...

Тип группы



ОФОРМЛЕНИЕ ПРОФСОЮЗНОЙ ГРУППЫ В КОНТАКТЕ ТЕЛЕФОН

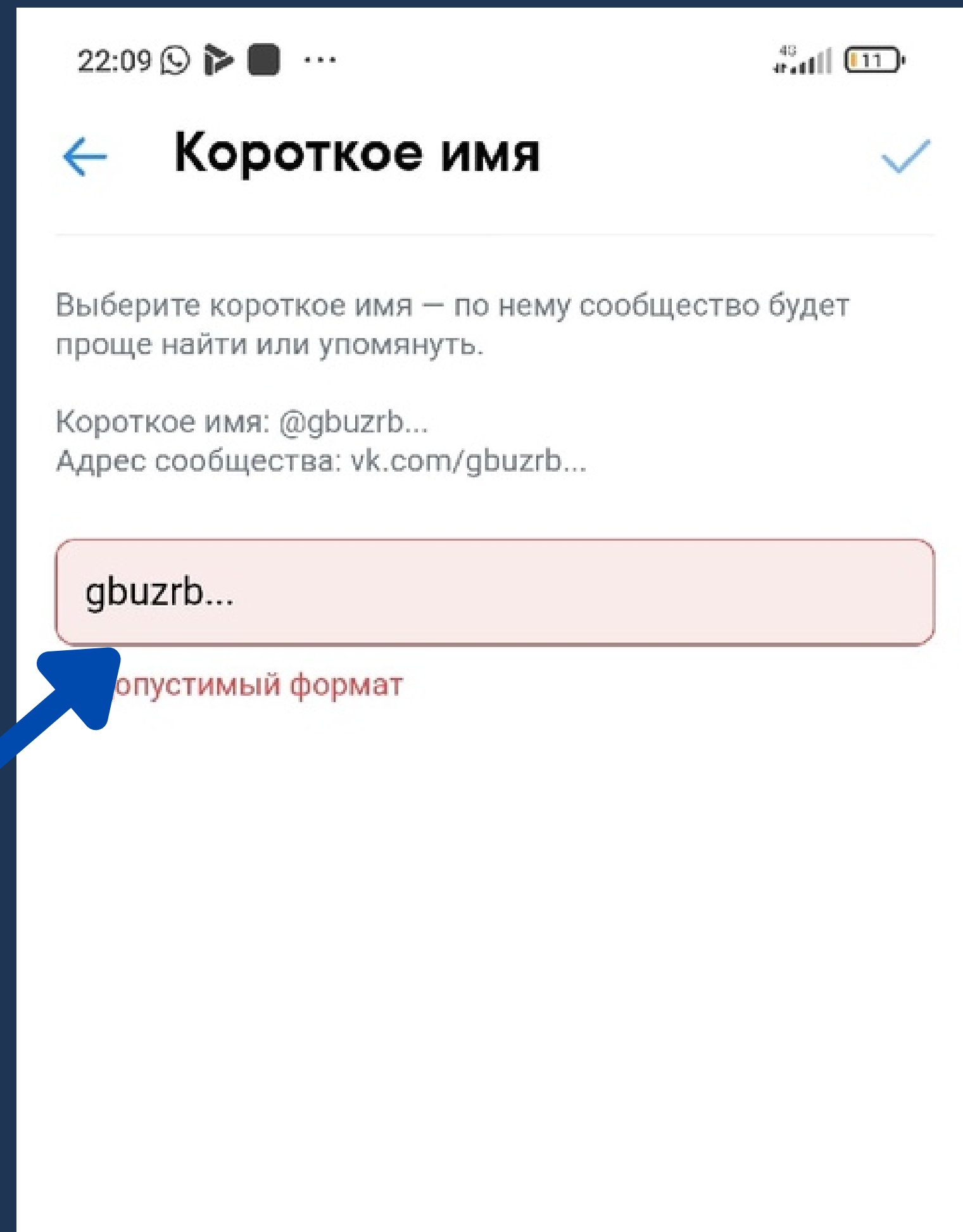
В) ДЕЛАЕМ КОРОТКУЮ ССЫЛКУ НА СТРАНИЦУ


3) Вводим "gbuzrb..." Вместо ...

введите номер

мед. организации или её

название



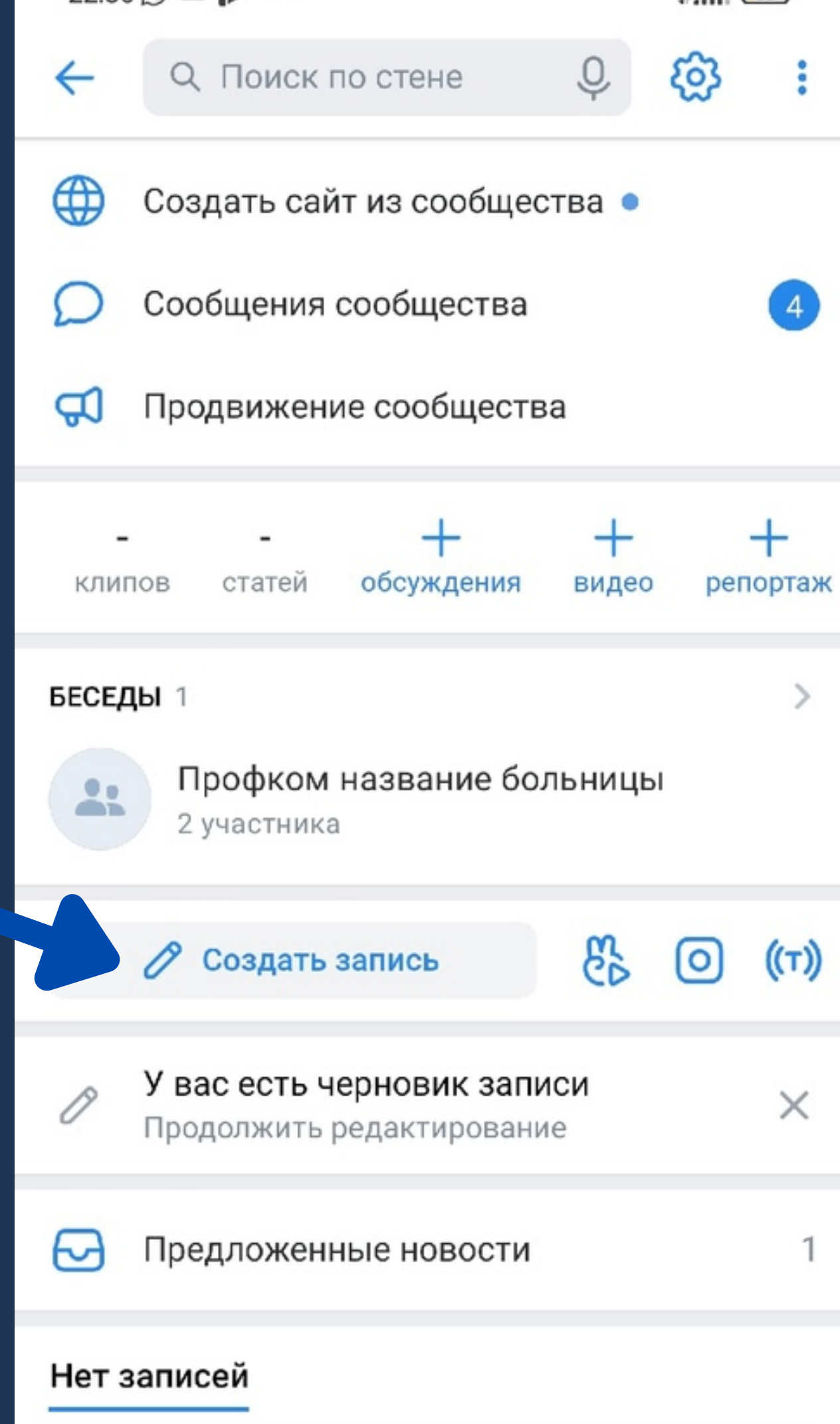



КАК СДЕЛАТЬ ПОСТ В ПРОФСОЮЗНОЙ ГРУППЕ ТЕЛЕФОН

1) Нажимаем на кнопку
"Создать запись"



Создать запись



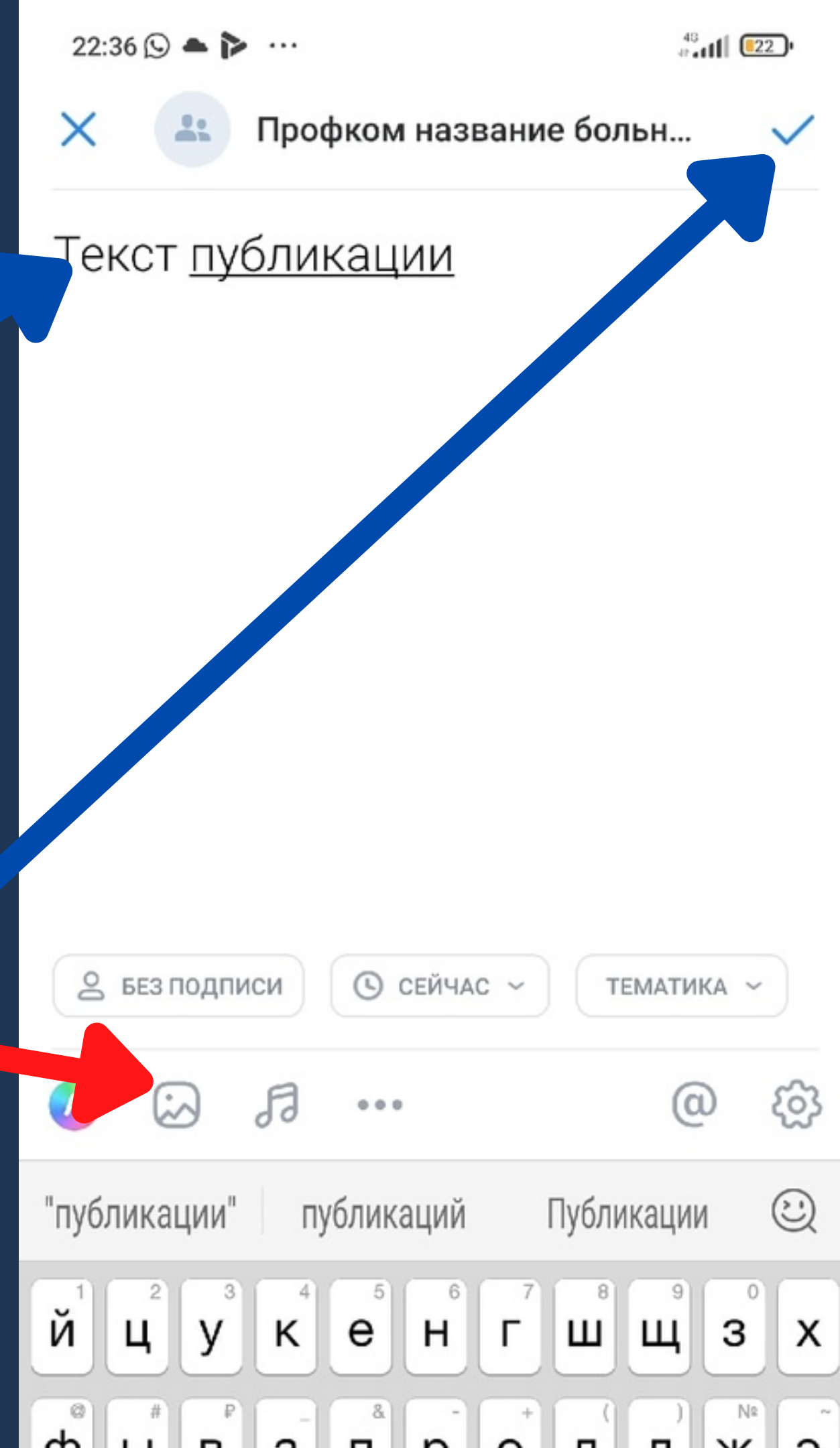




КАК СДЕЛАТЬ ПОСТ В ПРОФСОЮЗНОЙ ГРУППЕ ТЕЛЕФОН

2) Вводим текст публикации
Чтобы прикрепить фотографию
к публикации нажмем на

значок - 

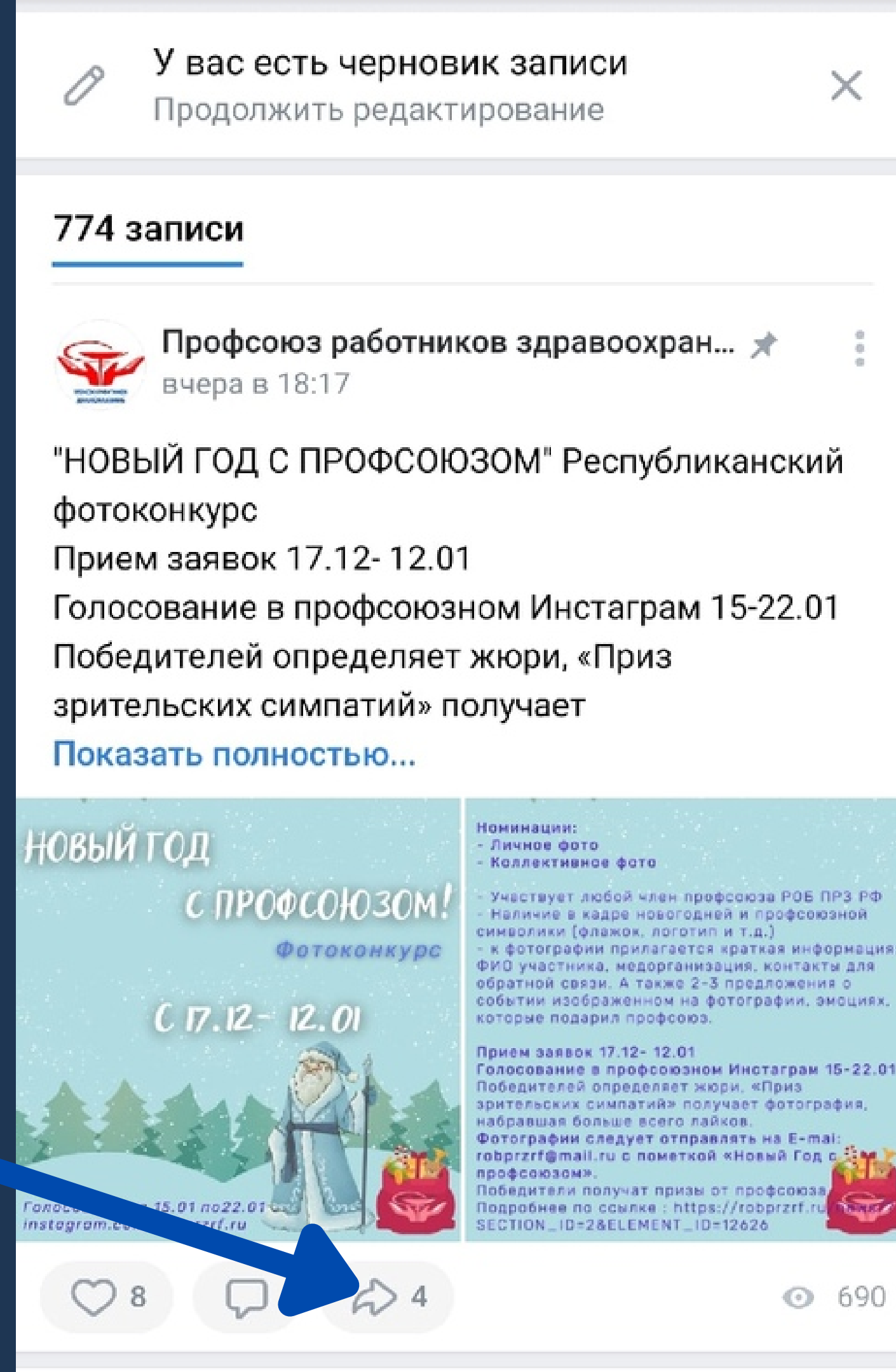
Чтобы опубликовать пост
нажимаем на значок галочки






КАК СДЕЛАТЬ РЕПОСТ В ПРОФСОЮЗНОЙ ГРУППЕ ТЕЛЕФОН

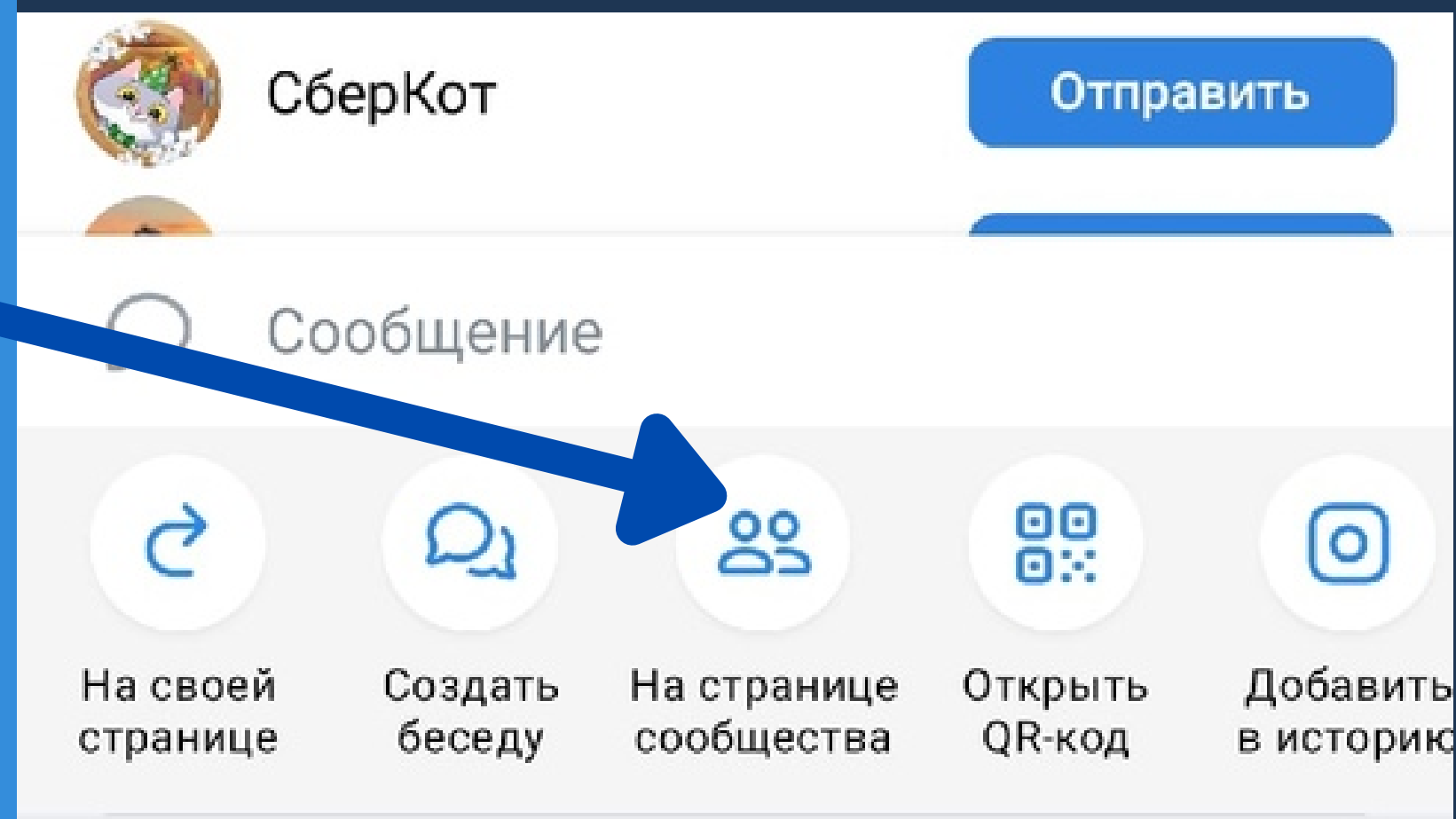

1) На примере
профсоюзной группы :
Находим необходимую
публикацию и нажимаем
на значок стрелочки






КАК СДЕЛАТЬ РЕПОСТ В ПРОФСОЮЗНОЙ ГРУППЕ ТЕЛЕФОН

2)Нажмем на значок
"На странице сообщества"





КАК СДЕЛАТЬ РЕПОСТ В ПРОФСОЮЗНОЙ ГРУППЕ ТЕЛЕФОН

3) Находим свою группу и
нажимаем на кнопку
"Опубликовать" напротив
неё



Профком ГБУЗ назва...

Опубликовать



Профсоюз работников здравоохран...
вчера в 18:17

"НОВЫЙ ГОД С ПРОФСОЮЗОМ" Республиканский
фотоконкурс

Прием заявок 17.12- 12.01

Голосование в профсоюзном Инстаграм 15-22.01

Победителей определяет жюри, «Приз
зрительских симпатий» получает

[Показать полностью...](#)

НОВЫЙ ГОД

С ПРОФСОЮЗОМ!

Фотоконкурс

Номинации:

- Личное фото
- Коллективное фото

- Участвует любой член профсоюза РОЕ ПРЗ РФ
- Наличие в кадре новогодней и профсоюзной символики (флажок, логотип и т.д.)
- к фотографии прилагается краткая информация: ФИО участника, медорганизация, контакты для связи



На странице сообщества

Поиск по управляемым сообщ...



Профком ГБУЗ назва...

Опубликовать



Профком название б...

Опубликовать



Профсоюз работнико...

Опубликовать



Комментарий